

RZECZPOSPOLITA  
POLSKA



Urząd Patentowy  
Rzeczypospolitej Polskiej

(12)

**OPIS OCHRONNY  
WZORU  
PRZEMYSŁOWEGO**

(19) **PL** (11) **Rp.2802**

(21) Numer zgłoszenia: **22092**

(22) Data zgłoszenia: **14.08.2001**

(51) Klasyfikacja:  
**09-05**

(54)

**Opakowanie z kapsułką żelową**

(30) Pierwszeństwo:

**16.02.2001 (BX);**

(45) O udzieleniu prawa z rejestracji ogłoszono:

**30.09.2003 WUP 09/2003**

(73) Uprawniony z rejestracji wzoru przemysłowego:

**Reckitt Benckiser N.V., Hoofddorp, (NL)**

(72) Twórca(y) wzoru przemysłowego:

**McLeish Andy, Sheffield, (GB);**

**Jowett Louise, Hull, (GB)**

**PL Rp.2802**

T-56015/GR

Reckitt Benckiser N.V.

Hoofddorp, Holandia

Twórca wzoru zdobniczego : 1/ **Andy McLeish**

2/ **Louise Jowett**

Opakowanie z kapsułką żelową

Prawo z rejestracji wzoru trwa od dnia :14 sierpnia 2001r

Pierwszeństwo :16 luty 2001r(Benelux)

Przedmiotem wzoru zdobniczego jest opakowanie z kapsułką żelową.

Istotę wzoru stanowi nowa postać opakowania z kapsułką żelową, przejawiająca się w kształcie i kolorze, przy czym kolorowy żel przybiera kształt opakowania.

Przedmiot wzoru zdobniczego jest uwidoczniony na załączonym rysunku, na którym fig.1 przedstawia opakowanie z kapsułką żelową w widoku perspektywicznym, fig.2- następne opakowanie z kapsułką żelową w widoku perspektywicznym, fig.3- kolejne opakowanie z kapsułką żelową w widoku perspektywicznym, fig.4- jeszcze kolejne opakowanie z kapsułką żelową w widoku perspektywicznym, fig.5- następne opakowanie z kapsułką żelową w widoku perspektywicznym, fig.6- jeszcze

następne opakowanie z kapsułką żelową w widoku perspektywicznym, fig.7-kolejne opakowanie z kapsułką żelową w widoku perspektywicznym, fig.8- kolejne opakowanie z kapsułką żelową w widoku perspektywicznym, fig.9- następne opakowanie z kapsułką żelową w widoku perspektywicznym, a fig.10- jeszcze następne opakowanie z kapsułką żelową w widoku perspektywicznym.

Opakowanie z kapsułką żelową według wzoru zdobniczego, obejmujące część dolną i górną, charakteryzuje się tym, że część dolna stanowi podstawę o zarysie prostokąta z zaokrąglonymi narożami, a część górna stanowi wypiętrzenie i jej zarys powtarza zarys podstawy, zaś w polu ściany górnej wypiętrzenia widoczne są pofałdowania zachodzące na jego ściany boczne, przy czym część dolna jest w kolorze białym, a część górna w kolorze różowo-czarnym.

Następne opakowanie z kapsułką żelową, obejmujące część dolną i górną, charakteryzuje się tym, że część dolna stanowi podstawę o zarysie prostokąta z zaokrąglonymi narożami, a część górna stanowi wypiętrzenie i jej zarys powtarza zarys podstawy, zaś w polu ściany górnej wypiętrzenia widoczne są pofałdowania zachodzące na jego ściany boczne, przy czym część dolna jest w kolorze różowym, a część górna w kolorze różowo-czarnym.

Jeszcze następne opakowanie z kapsułką żelową, obejmujące część dolną i górną, charakteryzuje się tym, że część dolna stanowi podstawę o zarysie prostokąta z zaokrąglonymi narożami, a część górna stanowi wypiętrzenie i jej zarys powtarza zarys podstawy, zaś w polu ściany górnej wypiętrzenia widoczne są pofałdowania zachodzące na jego ściany

boczne, przy czym część dolna jest w kolorze żółtym, a część górna w kolorze różowo-czarnym.

Jeszcze następne opakowanie z kapsułką żelową, obejmujące część dolną i górną, charakteryzuje się tym, że część dolna stanowi podstawę o zarysie prostokąta z zaokrąglonymi narożami, a część górna stanowi wypiętrzenie i jej zarys powtarza zarys podstawy, zaś w polu ściany górnej wypiętrzenia widoczne są pofałdowania zachodzące na jego ściany boczne, przy czym część dolna jest w kolorze zielonym, a część górna w kolorze różowo-czarnym.

Następne opakowanie z kapsułką żelową, obejmujące część dolną i górną, charakteryzuje się tym, że część dolna stanowi podstawę o zarysie prostokąta z zaokrąglonymi narożami, a część górna stanowi wypiętrzenie i jej zarys powtarza zarys podstawy, zaś w polu ściany górnej wypiętrzenia widoczne są pofałdowania zachodzące na jego ściany boczne, przy czym część dolna jest w kolorze niebieskim, a część górna jest w kolorze różowo-czarnym.

Kolejne opakowanie z kapsułką żelową, obejmujące część dolną i górną, charakteryzuje się tym, że część dolna stanowi podstawę o zarysie prostokąta z zaokrąglonymi narożami, a część górna stanowi wypiętrzenie i jej zarys powtarza zarys podstawy, zaś w polu ściany górnej wypiętrzenia widoczne są pofałdowania zachodzące na jego ściany boczne, przy czym część dolna jest w kolorze różowym, a część górna w kolorze zielono-czarnym.

Kolejne opakowanie z kapsułką żelową, obejmujące część dolną i górną, charakteryzuje się tym, że część dolna stanowi podstawę o zarysie prostokąta z zaokrąglonymi narożami,

mi, a część górna stanowi wypiętrzenie i jej zarys powtarza zarys podstawy, zaś w polu ściany górnej wypiętrzenia widoczne są pofałdowania zachodzące na jego ściany boczne, przy czym część dolna jest w kolorze żółtym, a część górna w kolorze zielono-czarnym.

Kolejne opakowanie z kapsułką żelową, obejmujące część dolną i górną, charakteryzuje się tym, że część dolna stanowi podstawę o zarysie prostokąta z zaokrąglonymi narożami, a część górna stanowi wypiętrzenie i jej zarys powtarza zarys podstawy, zaś w polu ściany górnej wypiętrzenia widoczne są pofałdowania zachodzące na jego ściany boczne, przy czym część dolna jest w kolorze białym, a część górna w kolorze zielono-czarnym.

Jeszcze kolejne opakowanie z kapsułką żelową, obejmujące część dolną i górną, charakteryzuje się tym, że część dolna stanowi podstawę o zarysie prostokąta z zaokrąglonymi narożami, a część górna stanowi wypiętrzenie i jej zarys powtarza zarys podstawy, zaś w polu ściany górnej wypiętrzenia widoczne są pofałdowania zachodzące na jego ściany boczne, przy czym część dolna i część górna są w kolorze zielono-czarnym.

Następne opakowanie z kapsułką żelową, obejmujące część dolną i górną, charakteryzuje się tym, że część dolna stanowi podstawę o zarysie prostokąta z zaokrąglonymi narożami, a część górna stanowi wypiętrzenie i jej zarys powtarza zarys podstawy, zaś w polu ściany górnej wypiętrzenia widoczne są pofałdowania zachodzące na jego ściany boczne, przy czym część dolna jest w kolorze niebieskim, a część górna w kolorze zielono-czarnym.

### Zastrzeżenia ochronne

1. Opakowanie z kapsułką żelową, obejmujące część dolną i górną, znamienne tym, że część dolna stanowi podstawę o zarysie prostokąta z zaokrąglonymi narożami, a część górna stanowi wypiętrzenie i jej zarys powtarza zarys podstawy, zaś w polu ściany górnej wypiętrzenia widoczne są pofałdowania zachodzące na jego ściany boczne, przy czym część dolna jest w kolorze białym, a część górna w kolorze różowo-czarnym, jak przedstawiono na załączonym rysunku, fig.1.

2. Opakowanie z kapsułką żelową, obejmujące część dolną i górną, znamienne tym, że część dolna stanowi podstawę o zarysie prostokąta z zaokrąglonymi narożami, a część górna stanowi wypiętrzenie i jej zarys powtarza zarys podstawy, zaś w polu ściany górnej wypiętrzenia widoczne są pofałdowania zachodzące na jego ściany boczne, przy czym część dolna jest w kolorze różowym, a część górna w kolorze różowo-czarnym, jak przedstawiono na załączonym rysunku, fig.2.

3. Opakowanie z kapsułką żelową, obejmujące część dolną i górną, znamienne tym, że część dolna stanowi podstawę o zarysie prostokąta z zaokrąglonymi narożami, a część górna stanowi wypiętrzenie i jej zarys powtarza zarys podstawy, zaś w polu ściany górnej wypiętrzenia widoczne są pofałdowania zachodzące na jego ściany boczne, przy czym część dolna jest w kolorze żółtym, a część górna w kolorze różowo-czarnym, jak przedstawiono na załączonym rysunku, fig.3.

4. Opakowanie z kapsułką żelową, obejmujące część dolną i górną, znamienne tym, że część dolna stanowi podstawę o zarysie prostokąta z zaokrąglonymi narożami, a część górna

stanowi wypiętrzenie i jej zarys powtarza zarys podstawy, zaś w polu ściany górnej wypiętrzenia widoczne są pofałdowania zachodzące na jego ściany boczne, przy czym część dolna jest w kolorze zielonym, a część górna w kolorze różowo-czarnym, jak przedstawiono na załączonym rysunku, fig.4.

5. Opakowanie z kapsułką żelową, obejmujące część dolną i górną, znamienne tym, że część dolna stanowi podstawę o zarysie prostokąta z zaokrąglonymi narożami, a część górna stanowi wypiętrzenie i jej zarys powtarza zarys podstawy, zaś w polu ściany górnej wypiętrzenia widoczne są pofałdowania zachodzące na jego ściany boczne, przy czym część dolna jest w kolorze niebieskim, a część górna jest w kolorze różowo-czarnym, jak przedstawiono na załączonym rysunku, fig.5.

6. Opakowanie z kapsułką żelową, obejmujące część dolną i górną, znamienne tym, że część dolna stanowi podstawę o zarysie prostokąta z zaokrąglonymi narożami, a część górna stanowi wypiętrzenie i jej zarys powtarza zarys podstawy, zaś w polu ściany górnej wypiętrzenia widoczne są pofałdowania zachodzące na jego ściany boczne, przy czym część dolna jest w kolorze różowym, a część górna w kolorze zielono-czarnym, jak przedstawiono na załączonym rysunku, fig.6.

7. Opakowanie z kapsułką żelową, obejmujące część dolną i górną, znamienne tym, że część dolna stanowi podstawę o zarysie prostokąta z zaokrąglonymi narożami, a część górna stanowi wypiętrzenie i jej zarys powtarza zarys podstawy, zaś w polu ściany górnej wypiętrzenia widoczne są pofałdowania zachodzące na jego ściany boczne, przy czym część dolna jest w kolorze żółtym, a część górna w kolorze zielono-czarnym, jak przedstawiono na załączonym rysunku, fig.7.

8. Opakowanie z kapsułką żelową, obejmujące część dolną i górną, znamienne tym, że część dolna stanowi podstawę o zarysie prostokąta z zaokrąglonymi narożami, a część górna stanowi wypiętrzenie i jej zarys powtarza zarys podstawy, zaś w polu ściany górnej wypiętrzenia widoczne są pofałdowania zachodzące na jego ściany boczne, przy czym część dolna jest w kolorze białym, a część górna w kolorze zielono-czarnym, jak przedstawiono na załączonym rysunku, fig.8.

9. Opakowanie z kapsułką żelową, obejmujące część dolną i górną, znamienne tym, że część dolna stanowi podstawę o zarysie prostokąta z zaokrąglonymi narożami, a część górna stanowi wypiętrzenie i jej zarys powtarza zarys podstawy, zaś w polu ściany górnej wypiętrzenia widoczne są pofałdowania zachodzące na jego ściany boczne, przy czym część dolna i część górna są w kolorze zielono-czarnym, jak przedstawiono na załączonym rysunku, fig.9.

10. Opakowanie z kapsułką żelową, obejmujące część dolną i górną, znamienne tym, że część dolna stanowi podstawę o zarysie prostokąta z zaokrąglonymi narożami, a część górna stanowi wypiętrzenie i jej zarys powtarza zarys podstawy, zaś w polu ściany górnej wypiętrzenia widoczne są pofałdowania zachodzące na jego ściany boczne, przy czym część dolna jest w kolorze niebieskim, a część górna w kolorze zielono-czarnym, jak przedstawiono na załączonym rysunku, fig.10.

Reckitt Benckiser N.V.

Pełnomocnik :

mgr inż. Urszula Sierpińska  
Rzecznik Patentowy







Fig. 1



Fig. 2

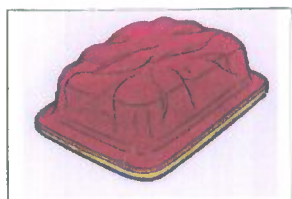


Fig. 3



Fig. 4

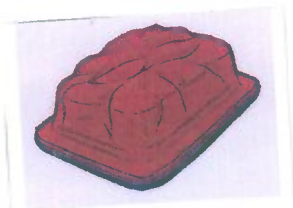


Fig. 5

Reckitt Benckiser N.V.  
Pełnomocnik:

mgr inż. Urszula Sierpińska  
Rzecznik Patentowy




Fig. 6




Fig. 7




Fig. 8




Fig. 9




Fig. 10

Reckitt Benckiser N.V.  
Pełnomocnik:

mgr inż. Urszula Sierpińska  
Rzecznik Patentowy