

RZECZPOSPOLITA  
POLSKA



Urząd Patentowy  
Rzeczypospolitej Polskiej

(12)

**OPIS OCHRONNY  
WZORU  
PRZEMYSŁOWEGO**

(19) **PL** (11) **3075**

(21) Numer zgłoszenia: **22047**

(22) Data zgłoszenia: **06.08.2001**

(51) Klasyfikacja:  
**20-02**

(54)

**Urządzenie do ekspozycji**

(45) O udzieleniu prawa z rejestracji ogłoszono:  
**30.11.2003 WUP 11/2003**

(73) Uprawniony z rejestracji wzoru przemysłowego:

**„MIA” Spółka z ograniczoną  
odpowiedzialnością, Kraków, (PL)**

(72) Twórca(y) wzoru przemysłowego:

**Szot Dominik, Tarnów, (PL);  
Górnicki Piotr, Opole, (PL)**

**PL 3075**

Rp 30 75  
20-02

Dominik Szot

Tarnów, Polska

Twórcy wzoru zdobniczego: Dominik Szot, Piotr Górnicki

Urządzenie do ekspozycji

Prawo z rejestracji wzoru zdobniczego trwa od dnia: 06.02.2001

Przedmiotem wzoru zdobniczego jest urządzenie do ekspozycji, stosowane do prezentacji towarów w miejscach sprzedaży,

Istotę wzoru zdobniczego stanowi nowy kształt urządzenia do ekspozycji, przejawiający się nowym kształtem podstawy oraz związanej z nią ściany tylnej i współpracujących przyrządów ekspozycyjnych.

Przedmiot wzoru zdobniczego przedstawiony jest na załączonych rysunkach, na których fig.1 przedstawia pojedynczy segment urządzenia do ekspozycji, z wieszakami z punktowymi hakami, fig.2 przedstawia urządzenie ekspozycyjne trójsegmentowe, w rzucie perspektywicznym, z różnymi wariantami przyrządów ekspozycyjnych, a fig.3 przedstawia urządzenie ekspozycyjne trójsegmentowe, z niepełnymi ścianami tylnymi segmentów skrajnych, w rzucie perspektywicznym, z różnymi wariantami przyrządów ekspozycyjnych.

Podstawę urządzenia stanowi prostokątna szuflada z uchwy-

tem, z tyłu której znajduje się ściana pełna lub niepełna z przyrządami ekspozycyjnymi. Na ścianie pełnej, u góry, znajduje się plansza na napis reklamowy lub znak firmowy.

W ten sposób ukształtowane urządzenie do ekspozycji występuje jako pojedynczy segment lub w różnych konfiguracjach, z różnymi przyrządami ekspozycyjnymi.

W pierwszym przykładzie, urządzenie do ekspozycji składa się z trzech segmentów. Pierwszy segment ma od góry jeden rząd wieszaków z punktowymi hakami, a pod nim cztery lekko ukośne półki z podłużnymi ściankami zewnętrznymi i środkową. Drugi segment ma od góry trzy rzędy wieszaków z punktowymi hakami, a pod nim jedną lekko ukośną półkę z podłużnymi ściankami zewnętrznymi i środkową. Trzeci segment ma cztery rzędy wieszaków z punktowymi hakami.

W drugim przykładzie, urządzenie do ekspozycji składa się z trzech segmentów, przy czym dwa skrajne mają niepełne ściany tylne. Lewy segment ma od góry jeden rząd wieszaków z punktowymi hakami, a pod nim cztery lekko ukośne półki z podłużnymi ściankami zewnętrznymi i środkową. Prawy segment ma cztery rzędy wieszaków z punktowymi hakami. Środkowy segment ma od góry dwa rzędy wieszaków z punktowymi hakami, a pod nim dwie lekko ukośne półki z podłużnymi ściankami zewnętrznymi i środkową.


#### Zastrzeżenia ochronne

1. Urządzenie do ekspozycji, znamienne tym, że jego podstawę stanowi prostokątna szuflada z uchwytem, z tyłu której znajduje się ściana pełna lub niepełna z przyrządami ekspozycyjnymi, przy czym na ścianie pełnej, u góry, znajduje się plansza na napis reklamowy lub znak firmowy, jak pokazano

na załączonych rysunkach fig.1, fig.2 i fig.3.

2. Urządzenie do ekspozycji według zastrz.1, znamienne tym, że składa się z trzech segmentów, przy czym pierwszy segment ma od góry jeden rząd wieszaków z punktowymi hakami, a pod nim cztery lekko ukośne półki z podłużnymi ściankami zewnętrznymi i środkową, drugi segment ma od góry trzy rzędy takich wieszaków, a pod nim jedną taką półkę, zaś trzeci segment ma cztery rzędy takich wieszaków.

3. Urządzenie do ekspozycji według zastrz.1, znamienne tym, że składa się z trzech segmentów, przy czym dwa skrajne mają niepełne tylne ściany, zaś lewy ma od góry jeden rząd wieszaków z punktowymi hakami, a pod nim cztery lekko ukośne półki z podłużnymi ściankami zewnętrznymi i środkową, prawy segment ma cztery rzędy takich wieszaków, a środkowy segment ma od góry dwa rzędy takich wieszaków, a pod nimi dwie takie półki.

  
PELNOMOCENIK  
Ryszard Hubisz  
SPECJALISTA PATENTOWY




Fig.1

PELNOMOCCNIK  
*Ryszard Hubisz*  
/RZECZNIK PATENTOWY/




Fig. 2




Fig. 3

PEŁNOMOCNIK  
*Ryszard Hubisz*  
RZECZNIK PATENTOWY